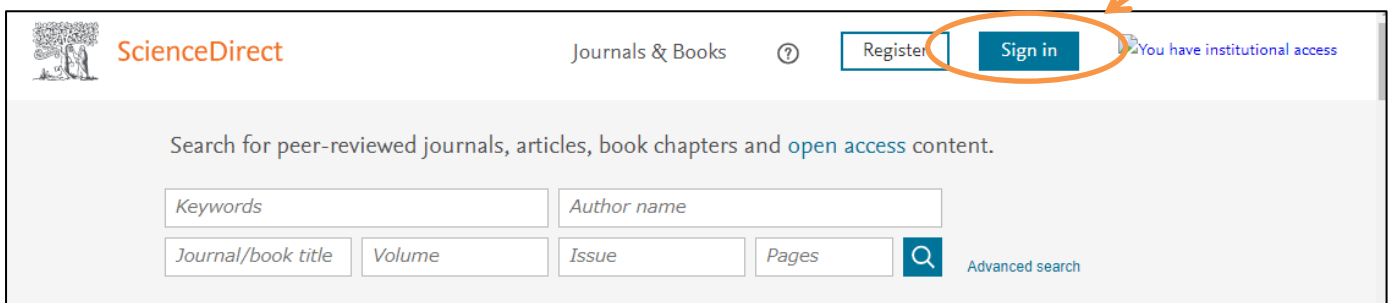


「ScienceDirect」(Elsevier)を学外から利用する

獨協医科大学で契約している電子ジャーナルや電子ブック、データベース等の一部は、自宅・出先など学外から、D-DOA（獨協医大オンラインアカウント）のユーザー名とパスワードでログインし、利用することができます。

<ログイン手順>

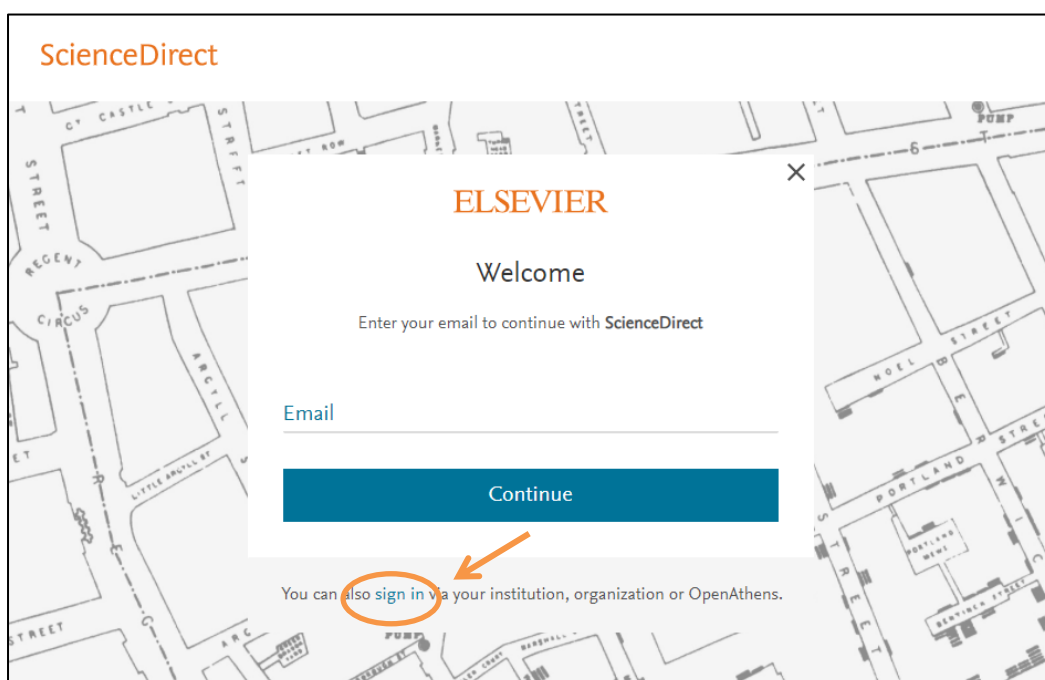
1. Elsevier (ScienceDirect) にアクセスする <https://www.sciencedirect.com/>
※ScienceDirect 以外の Elsevier・Cell Press 発行誌ウェブサイト(例 www.thelancet.com・www.cell.com など)からは、学認認証でログインできませんのでご注意ください。
2. 「Sign in」をクリックする。



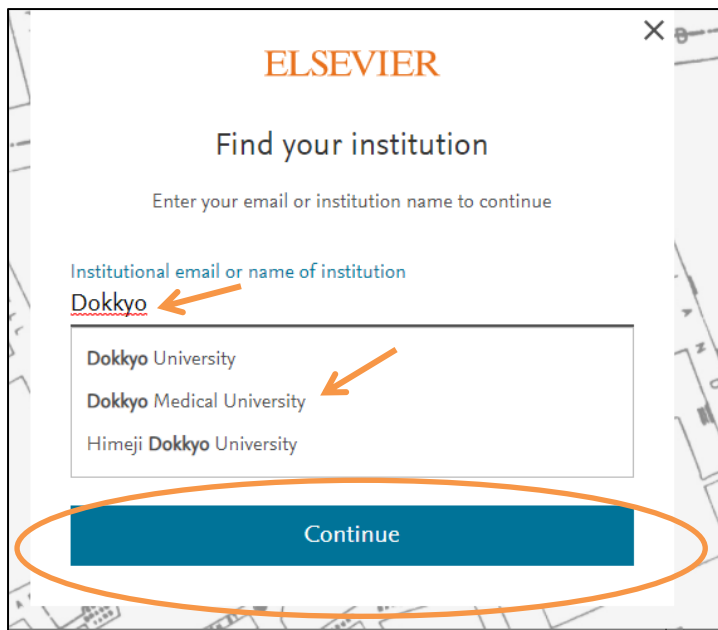
※小さいサイズのブラウザや、モバイル端末の画面上では、メニューをクリックすることで「Sign in」が表示されます



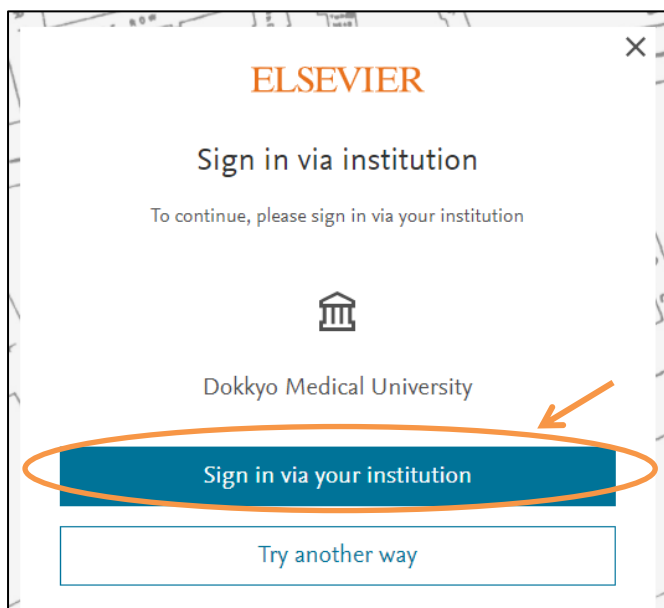
3. Welcome 画面の下部に表示された「You can also sign in via your institution, organization or OpenAthens」上の「sign in」をクリックする



4. Find your institution 画面の institutional email or name of institution 下部に、”Dokkyo”を入力し、表示された”Dokkyo Medical University”⇒「Continue」の順にクリック。



5. Sign in via institution 画面の「Sign in via your institution」をクリック



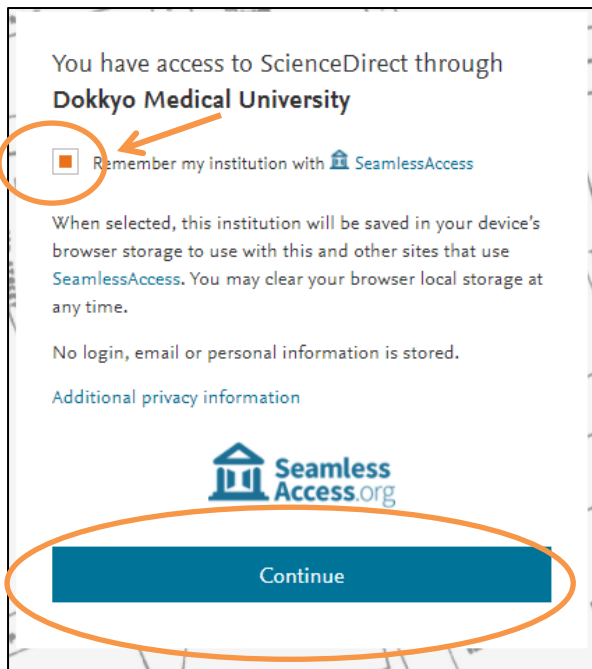
6. 認証のページで D-DOA のユーザー名（上段）とパスワード（下段）を入力し、「Login」をクリックする



7. ログイン情報の送信を毎回確認する・自動的にログインする等を選択し、「同意」をクリック

8. Welcome back 画面の”Continue without signing in”をクリックする。

9. SeamlessAccess(8 までに行った設定を使用するブラウザに保存する機能)を有効する場合は、チェックボックスを付け、「Continue」をクリック。(チェックを外すことで、SeamlessAccess は無効になります)



【問い合わせ先】

- 電子ジャーナル、電子ブック、データベースの利用に関して

獨協医科大学図書館 <https://library.dokkyomed.ac.jp/>

参考調査係

TEL : 0282-87-2272 (内線 2093)

E-mail : libsanko (あっと) dokkyomed.ac.jp

- 獨協医大オンラインアカウント(D-DOA)に関して

情報基盤センター <https://dept.dokkyomed.ac.jp/dep-m/infoed/index.html>

内線 : 2514

E-mail : cict (あっと) dokkyomed.ac.jp

*迷惑メール防止の為、E-mail を一部変えています。

メール送信時は、(あっと) を@に変えてください。