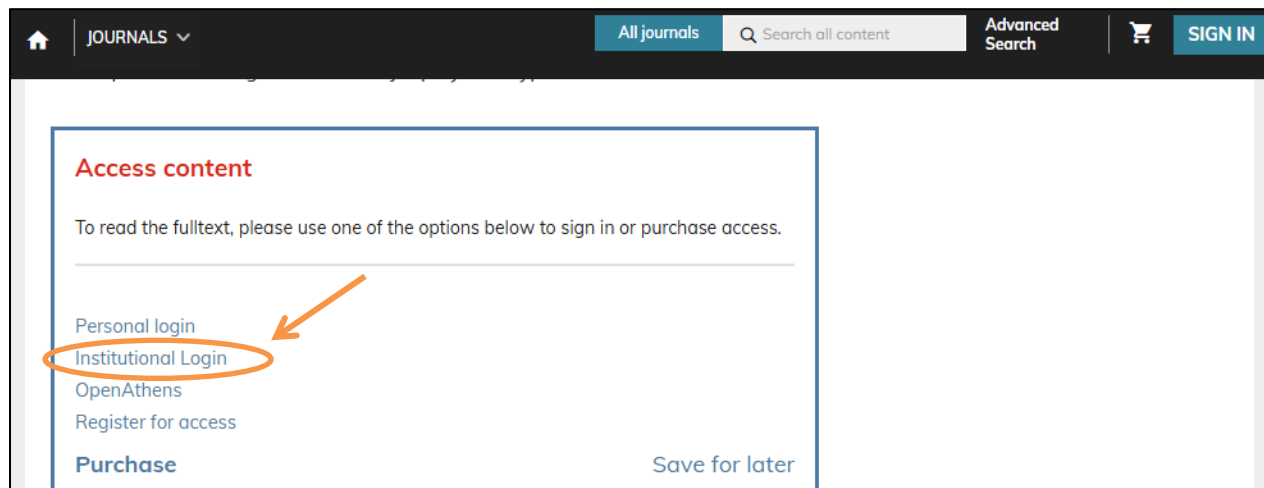


「American Physiological Society Journals」を学外から利用する

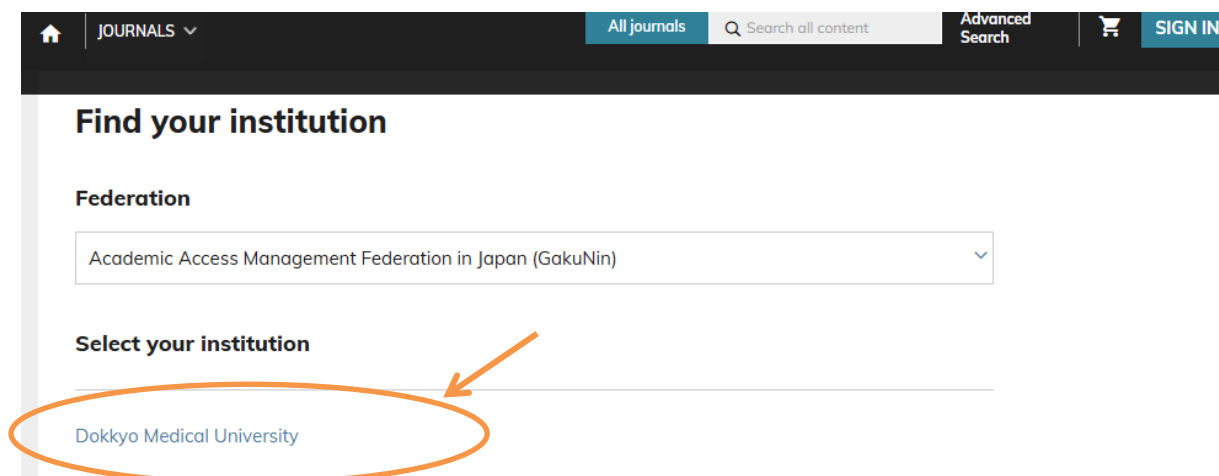
獨協医科大学で契約している電子ジャーナルや電子ブック、データベース等の一部は、自宅・出先など学外から、DMU ID (獨協医大オンラインアカウント) のユーザー名とパスワードでログインし、利用することができます。

<本文ページからのログイン手順>

1. 本文最下部に表示された「Institutional Login」をクリック



2. Find your institution 内 Federation のプルダウンメニューから”Academic Access Management Federation in Japan(GakuNin)”を選択し、表示された機関名から「Dokkyo Medical University」をクリック



3. 認証画面で DMU ID のアカウント名（メールアドレス（xxxx@dokkyomed.ac.jp）を入力し、「次へ」をクリック

獨協医科大学
Dokkyo Medical University

サインイン

:@dokkyomed.ac.jp

[パスワードを忘れた方はこちら](#)

次へ

ここでのサインインにはメールアドレスを@dokkyomed.ac.jp まで入力してください

4. DMU ID のパスワードを入力し、「サインイン」をクリック

獨協医科大学
Dokkyo Medical University

← : @dokkyomed.ac.jp

パスワードの入力

パスワード

[パスワードを忘れた方はこちら](#)

サインイン

5. サインインの状態の維持について、「はい」または「いいえ」をクリック
※複数人で共有して利用する端末からアクセスする場合、必ず「いいえ」を選択

獨協医科大学
Dokkyo Medical University

:@dokkyomed.ac.jp

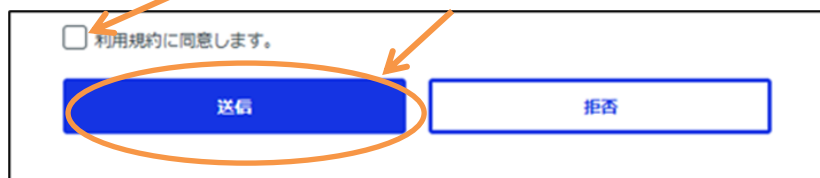
サインインの状態を維持しますか?

これにより、サインインを求められる回数を減らすことができます。

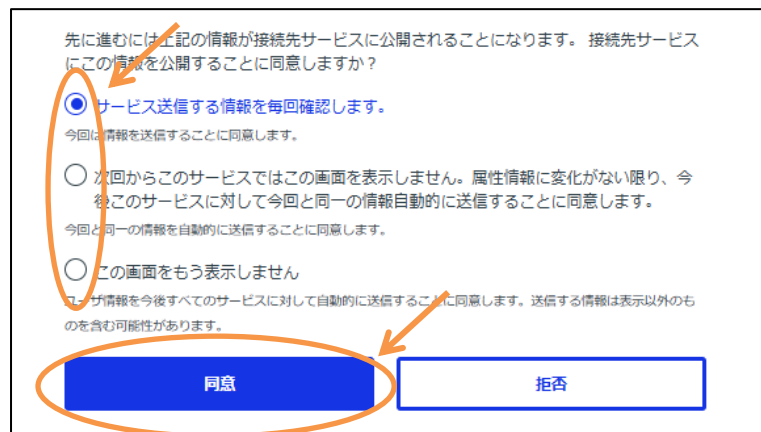
今後このメッセージを表示しない

いいえ はい

6. 利用規約 (Terms of Use(TOU))の 利用規約に同意します。 にチェックをつけ、送信をクリック



7. ログイン情報の送信について、表示されたいずれかのラジオボタンを選択し、同意をクリック



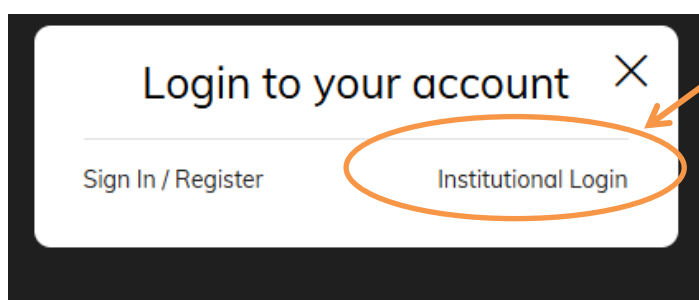
<トップページからのログイン手順>

1. American Physiological Society Journals にアクセス <https://journals.physiology.org/>
※JAMA 発行誌の各サイトからもログイン可能ですが、本学で購読中のタイトルのみ学外から利用可能です

2. 画面右上の「Sign In」をクリック



3. 画面上に表示された「Login to your account」上の「Institutional Login」をクリック



4. <本文ページからのログイン手順> 3~7 と同じ手順でログイン

【問い合わせ先】

● 電子ジャーナル、電子ブック、データベースの利用に関して
獨協医科大学図書館 <https://library.dokkyomed.ac.jp/>

参考調査係

TEL : 0282-87-2272 (内線 2093)

E-mail : libsanko (あつと) dokkyomed.ac.jp

● 獨協医大オンラインアカウント(DMU ID)に関して

情報基盤センター <https://dept.dokkyomed.ac.jp/dep-m/infoed/index.html>

内線 : 2514

E-mail : cict (あつと) dokkyomed.ac.jp

* 迷惑メール防止の為、E-mail を一部変えています。

メール送信時は、(あつと) を@に変えてください。