

「メディカルオンライン」を学外から利用する

獨協医科大学で契約している電子ジャーナルや電子ブック、データベース等の一部は、自宅・出先など学外から、DMU ID (獨協医大オンラインアカウント) のユーザー名とパスワードでログインし、利用することができます。

<ログイン手順>

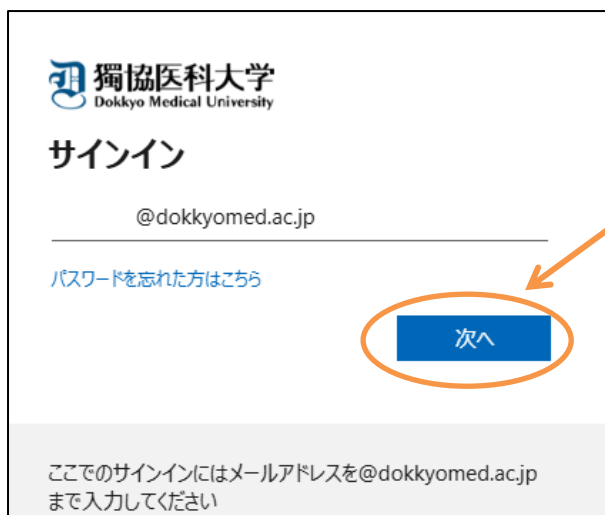
1. メディカルオンラインへアクセスする <https://mol.medicalonline.jp/library/>
※医中誌 Web や CiNii Research の検索結果から、「FullText 確認」のアイコンをクリック後、360Link 上の「論文を見る」をクリックした方は、2 に進みます
2. 会員ログイン内「学認等 SSO 認証の方はこちらへ」の「こちらへ」をクリックする

スマートフォン・タブレットからログインする際は、画面右上部の人型のアイコンを選択後に表示されます。



3. 学認・SSO 認証内、学認認証の所属機関の検索ボックスに「獨協医科大学」を入力し、大学名を選択後検索ボックス右側の「選択」をクリックする

4. 認証画面で DMU ID のアカウント名（メールアドレス（xxxx@dokkyomed.ac.jp）入力し、「次へ」をクリック



獨協医科大学
Dokkyo Medical University

サインイン

@dokkyomed.ac.jp

[パスワードを忘れた方はこちら](#)

次へ

ここでのサインインにはメールアドレスを@dokkyomed.ac.jp まで入力してください

5. DMU ID のパスワードを入力し、「サインイン」をクリック



獨協医科大学
Dokkyo Medical University

← s@dokkyomed.ac.jp

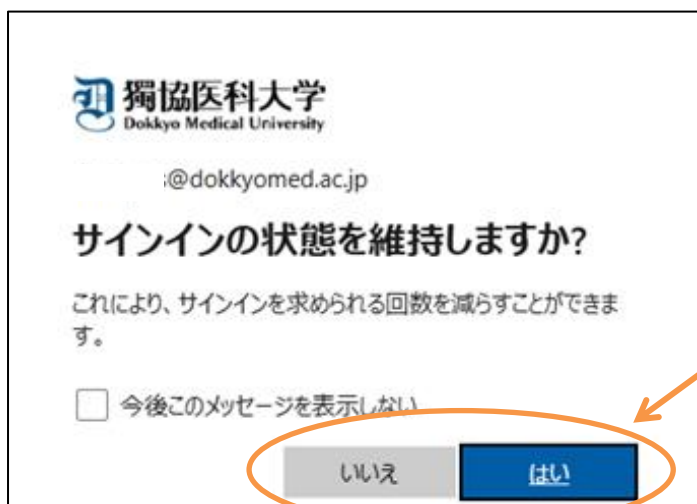
パスワードの入力

パスワード

[パスワードを忘れた方はこちら](#)

サインイン

6. サインインの状態の維持について、「はい」または「いいえ」をクリック
※複数人で共有して利用する端末からアクセスする場合、必ず「いいえ」を選択



獨協医科大学
Dokkyo Medical University

s@dokkyomed.ac.jp

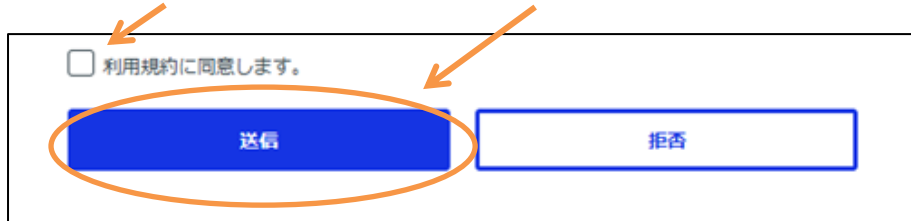
サインインの状態を維持しますか?

これにより、サインインを求められる回数を減らすことができます。

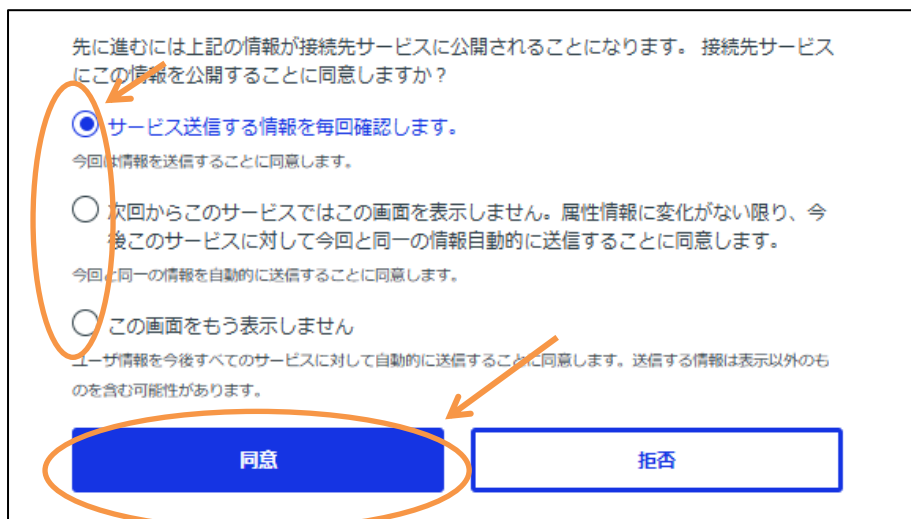
今後このメッセージを表示しない

いいえ はい

7. 利用規約 (Terms of Use(TOU))の 利用規約に同意します。 にチェックをつけ、送信をクリック



8. ログイン情報の送信について、表示されたいずれかのラジオボタンを選択し、同意をクリック



【問い合わせ先】

● 電子ジャーナル、電子ブック、データベースの利用に関して

獨協医科大学図書館 <https://library.dokkyomed.ac.jp/>

参考調査係

TEL : 0282-87-2272 (内線 2093)

E-mail : libsanko (あっと) dokkyomed.ac.jp

● 獨協医大オンラインアカウント(DMU ID)に関して

情報基盤センター <https://dept.dokkyomed.ac.jp/dep-m/infoed/index.html>

内線 : 2514

E-mail : cict (あっと) dokkyomed.ac.jp

*迷惑メール防止の為、E-mail を一部変えています。

メール送信時は、(あっと) を@に変えてください。