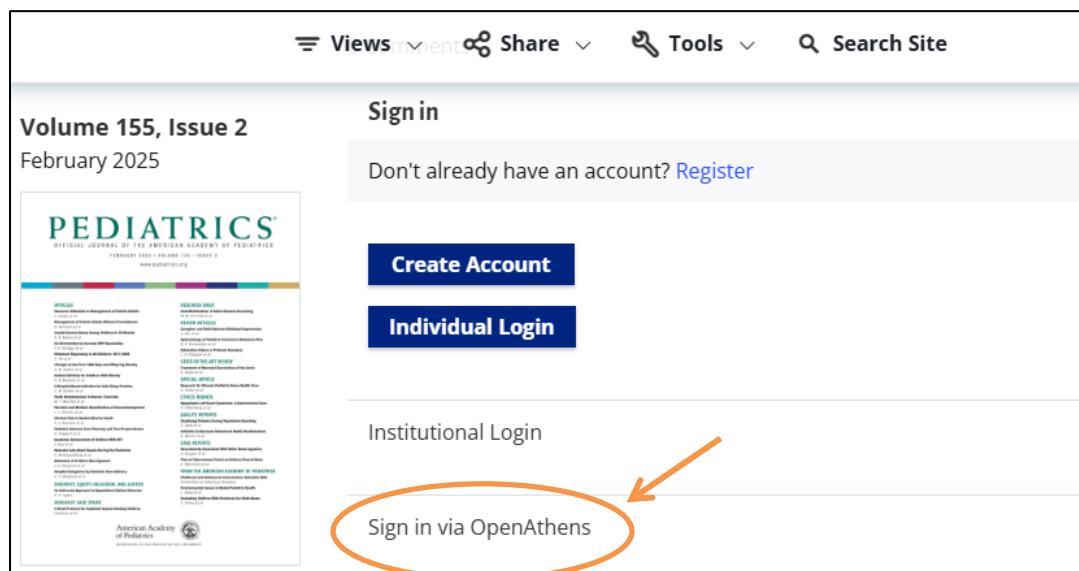


「Pediatrics(AAP Publications)」を学外から利用する

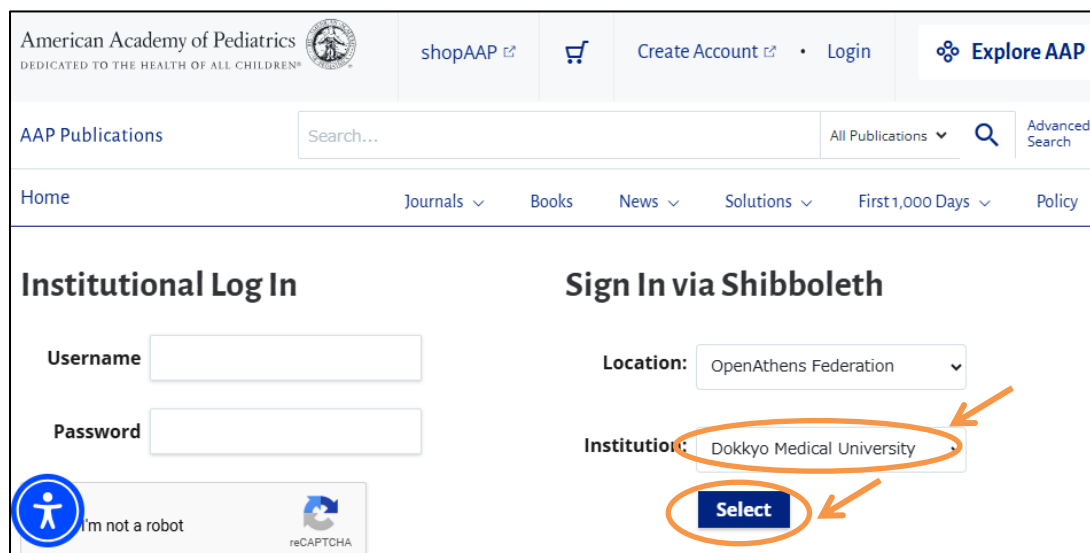
獨協医科大学で契約している電子ジャーナルや電子ブック、データベース等の一部は、自宅・出先など学外から、DMU ID (獨協医大オンラインアカウント) のユーザー名とパスワードでログインし、利用することができます。

<本文ページからのログイン手順>

1. 本文画面下部に表示された「Sign in via OpenAthens」をクリック



2. 表示された画面左側の”Sign In via Shibboleth”内 Institution のプルダウンメニューから「Dokkyo Medical University」を選択し、「Select」をクリック



3. 認証画面で DMU ID のアカウント名（メールアドレス（xxxx@dokkyomed.ac.jp）入力し、「次へ」をクリック

獨協医科大学
Dokkyo Medical University

サインイン

:@dokkyomed.ac.jp

[パスワードを忘れた方はこちら](#)

次へ

ここでのサインインにはメールアドレスを@dokkyomed.ac.jp まで入力してください

4. DMU ID のパスワードを入力し、「サインイン」をクリック

獨協医科大学
Dokkyo Medical University

← : @dokkyomed.ac.jp

パスワードの入力

パスワード

[パスワードを忘れた方はこちら](#)

サインイン

5. サインインの状態の維持について、「はい」または「いいえ」をクリック
※複数人で共有して利用する端末からアクセスする場合、必ず「いいえ」を選択

獨協医科大学
Dokkyo Medical University

:@dokkyomed.ac.jp

サインインの状態を維持しますか?

これにより、サインインを求められる回数を減らすことができます。

今後このメッセージを表示しない

いいえ はい

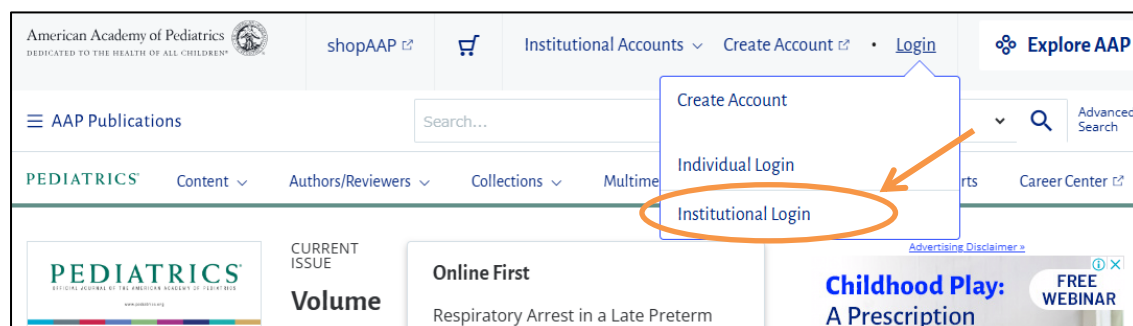
6. 利用規約 (Terms of Use(TOU))の 利用規約に同意します。 にチェックをつけ、送信をクリック

7. ログイン情報の送信について、表示されたいずれかのラジオボタンを選択し、同意をクリック

<トップページからのログイン手順>

1. Pediatrics にアクセス <https://publications.aap.org/pediatrics/>


2. 画面右上の Login をクリック後、表示される「Institutional Login」をクリック



※スマートフォン・タブレットからアクセスする場合は、画面上部の人型のアイコンを選択した際に表示される「Institutional Login」をクリック



3. 表示された画面左側の” Sign In via Shibboleth” 内 Location のプルダウンメニューから「OpenAthens Federation」、Institution のプルダウンメニューから「Dokkyo Medical University」を選択し、「Select」をクリック



4. <本文ページからのログイン手順> 3～7 と同じ手順でログイン

【問い合わせ先】

- 電子ジャーナル、電子ブック、データベースの利用に関して

獨協医科大学図書館 <https://library.dokkyomed.ac.jp/>

参考調査係

TEL : 0282-87-2272 (内線 2093)

E-mail : libsanko (あつと) dokkyomed.ac.jp

- 獨協医大オンラインアカウント(DMU ID)に関して

情報基盤センター <https://dept.dokkyomed.ac.jp/dep-m/infoed/index.html>

内線 : 2514

E-mail : cict (あつと) dokkyomed.ac.jp

*迷惑メール防止の為、E-mail を一部変えています。

メール送信時は、(あつと) を@に変えてください。