

## 「Thieme Connect」を学外から利用する

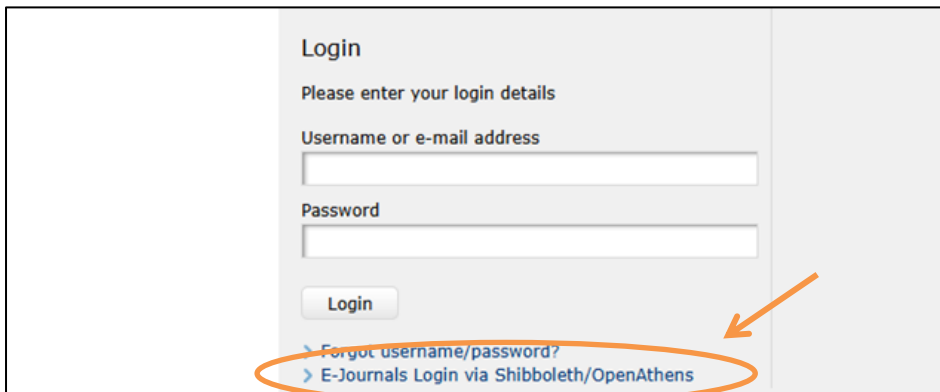
獨協医科大学で契約している電子ジャーナルや電子ブック、データベース等の一部は、自宅・出先など学外から、DMU ID (獨協医大オンラインアカウント) のユーザー名とパスワードでログインし、利用することができます。

<本文ページからのログイン手順>

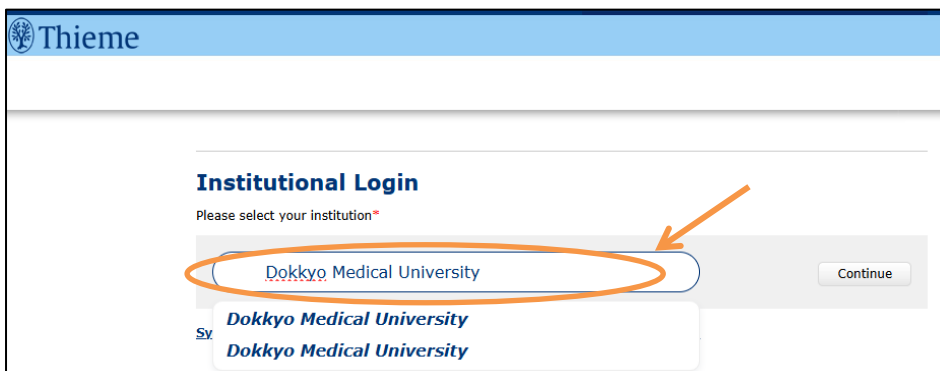
1. Abstract タブ右側に表示された「Full Text」タブをクリック



2. ログイン画面最下部の「E-Journals Login via Shibboleth/OpenAthens」をクリック



3. Institutional Login 画面の検索ボックスに” Dokkyo Medical University” と入力し、ボックス下部に表示された、「Dokkyo Medical University」をクリック



4. 認証画面で DMU ID のアカウント名（メールアドレス（xxxx@dokkyomed.ac.jp）入力し、「次へ」をクリック

5. DMU ID のパスワードを入力し、「サインイン」をクリック

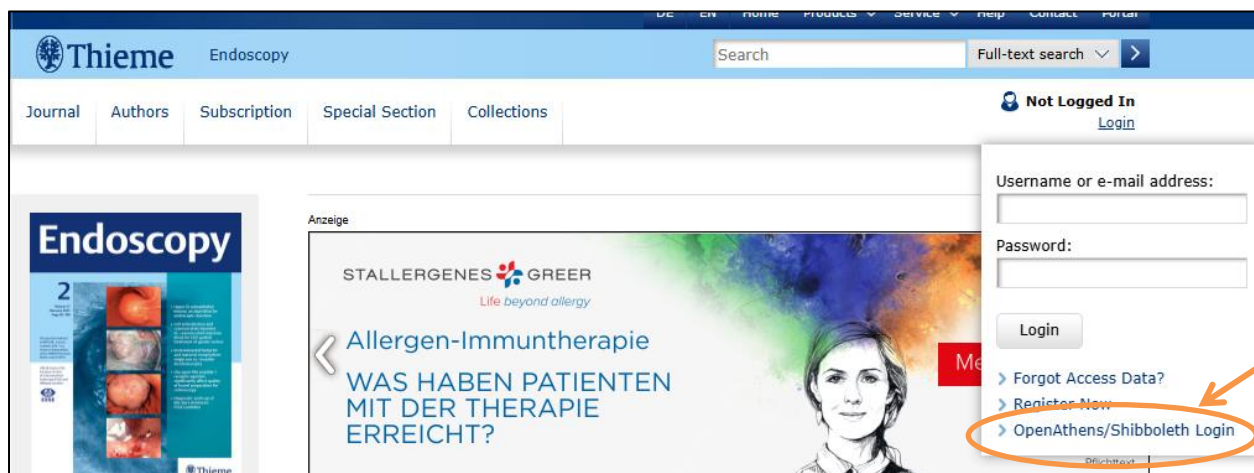
6. サインインの状態の維持について、「はい」または「いいえ」をクリック  
※複数人で共有して利用する端末からアクセスする場合、必ず「いいえ」を選択

7. 利用規約 (Terms of Use(TOU))の 利用規約に同意します。 にチェックをつけ、送信をクリック

8. ログイン情報の送信について、表示されたいずれかのラジオボタンを選択し、同意をクリック

<トップページからのログイン手順>

1. Thieme Connect で公開されているジャーナルのサイトにアクセス(例: Endoscopy の場合 <https://www.thieme-connect.com/products/ejournals/journal/10.1055/s-00000012> へアクセス)
2. 画面右上の Login をクリック後、内「Shibboleth/OpenAthens Login」をクリック



3. Please choose your federation のプルダウンメニューから、「Japan(GakuNin)」を選択し、「Continue」をクリック

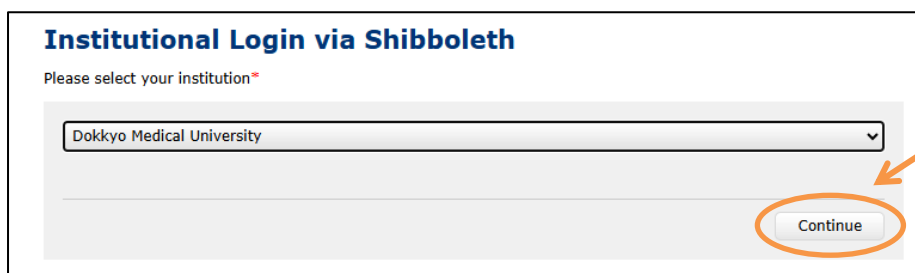


**Institutional Login via Shibboleth**  
Please choose your federation\*

Japan (GakuNin)

Continue

4. Please choose your institution のプルダウンメニューから、「Dokkyo Medical University」を選択し、「Continue」をクリック



**Institutional Login via Shibboleth**  
Please select your institution\*

Dokkyo Medical University

Continue

5. <本文ページからのログイン手順> 4~8 と同じ手順でログイン

**【問い合わせ先】**

● 電子ジャーナル、電子ブック、データベースの利用に関して  
獨協医科大学図書館 <https://library.dokkyomed.ac.jp/>  
参考調査係

TEL : 0282-87-2272 (内線 2093)

E-mail : libsanko (あっと) dokkyomed.ac.jp

● 獨協医大オンラインアカウント(DMU ID)に関して

情報基盤センター <https://dept.dokkyomed.ac.jp/dep-m/infoed/index.html>

内線 : 2514

E-mail : cict (あっと) dokkyomed.ac.jp

\*迷惑メール防止の為、E-mail を一部変えています。

メール送信時は、(あっと) を@に変えてください。